










Αίτημα παραχώρησης κοινόχρηστου χώρου (Καταστήματα)

Διαδικασία ηλεκτρονικής αίτησης παραχώρησης κοινόχρηστου χώρου:

1. Επισκεπτόμαστε την ιστοσελίδα του Δήμου Κεντρικής Κέρκυρας και Διαποντίων: <https://corfu.gr/>. Στην αριστερή πλευρά εντοπίζουμε τον πίνακα “Γρήγορη Πρόσβαση”

Γρήγορη πρόσβαση

	Δ/ση ΚΕΠ
	Δ/ση Διοικητικών Υπηρεσιών
	Δ/ση Επιχειρησιακού Έργου
	Δ/ση Κοινωνικής Προστασίας, Παιδείας, Πολιτισμού & Αθλητισμού
	Δ/ση Οικονομικών Υπηρεσιών
	Δ/ση Περιβάλλοντος & Πολεοδομίας
	Δ/ση Προγραμματισμού, Ανάπτυξης, Οργάνωσης & Πληροφορικής
	Εξυπηρέτηση Δημότη
	Ηλεκτρονικές Υπηρεσίες Δημότη

Αίτημα παραχώρησης κοινόχρηστου χώρου (Καταστήματα)

2. Επιλέγουμε το πεδίο: “Ηλεκτρονικές Υπηρεσίες Δημότη”

Γρήγορη πρόσβαση



Δ/ση ΚΕΠ



Δ/ση Διοικητικών Υπηρεσιών



Δ/ση Επιχειρησιακού Έργου



Δ/ση Κοινωνικής Προστασίας,
Παιδείας, Πολιτισμού &
Αθλητισμού



Δ/ση Οικονομικών Υπηρεσιών



Δ/ση Περιβάλλοντος &
Πολεοδομίας



Δ/ση Προγραμματισμού,
Ανάπτυξης, Οργάνωσης &
Πληροφορικής



Εξυπηρέτηση Δημότη



Ηλεκτρονικές Υπηρεσίες
Δημότη

Αίτημα παραχώρησης κοινόχρηστου χώρου (Καταστήματα)

3. Στην εμφανιζόμενη σελίδα, επιλέγουμε το πεδίο: “Περισσότερα” στην παράγραφο: “Αίτημα παραχώρησης κοινόχρηστου χώρου (Καταστήματα)”



Αίτημα παραχώρησης κοινόχρηστου χώρου (Καταστήματα)

Ο Δήμος Κεντρικής Κέρκυρας και Διαποντίων Νήσων ανταποκρινόμενος στις επιταγές του ψηφιακού μετασχηματισμού της αυτοδιοίκησης, έχει εισάγει υπηρεσία ηλεκτρονικής υποβολής αιτήσεων παραχώρησης κοινόχρηστου χώρου (Καταστήματα) όπου οι πολίτες δύνανται να υποβάλουν τα αιτήματά τους, χωρίς να είναι απαραίτητη η φυσική τους παρουσία.

[Περισσότερα](#)

4. Στην εμφανιζόμενη σελίδα, επιλέγουμε το πεδίο: “Υποβολή Αιτήματος”

Αίτημα παραχώρησης κοινόχρηστου χώρου (Καταστήματα)

Αρχική / Αίτημα παραχώρησης κοινόχρηστου χώρου (Καταστήματα)

Ο Δήμος Κεντρικής Κέρκυρας & Διαποντίων Νήσων, ανταποκρινόμενος στις επιταγές του ψηφιακού μετασχηματισμού της αυτοδιοίκησης, έχει εισάγει υπηρεσία ηλεκτρονικής υποβολής αιτήσεων παραχώρησης κοινόχρηστου χώρου (Καταστήματα), όπου οι πολίτες δύνανται να υποβάλουν τα αιτήματά τους, χωρίς να είναι απαραίτητη η φυσική τους παρουσία.

Μέσα από την συγκεκριμένη πλατφόρμα, οι πολίτες μπορούν να αιτούνται, να λαμβάνουν πρωτόκολλο στην αίτησή τους, να παρακολουθούν την πορεία των αιτημάτων τους, καθώς και να παραλαμβάνουν ηλεκτρονικά και με ασφάλεια, τα αιτηθέντα.

Στο σύστημα υποβολής αιτημάτων οι πολίτες μπορούν να υποβάλουν (συνοδευόμενες από τα εκάστοτε απαραίτητα δικαιολογητικά) αιτήσεις για τα εξής:

- Άδεια χρήσης κοινοχρήστου χώρου (για παλαιούς δικαιούχους)
- Άδεια χρήσης κοινοχρήστου χώρου (για νέες άδειες)

[Υποβολή Αιτήματος](#)

Σταδιακά θα προστίθενται και νέες κατηγορίες αιτήσεων, καθώς και επιπλέον λειτουργίες για την καλύτερη εξυπηρέτηση των πολιτών.

Για οποιαδήποτε πληροφορία και για επίλυση προβλημάτων εισόδου στο σύστημα παρακαλώ επικοινωνήστε στο email: emporikondras@corfu.gov.gr

Αίτημα παραχώρησης κοινόχρηστου χώρου (Καταστήματα)

5. Πραγματοποιούμε είσοδο με τους μοναδικούς προσωπικούς μας κωδικούς **taxisnet**.

6. Στην εμφανιζόμενη σελίδα επιλέγουμε το πεδίο: **“+Νέο”**

The screenshot displays the Taxisnet web application interface. On the left, there is a dark sidebar with a menu containing 'Γενικά στοιχεία' and 'Αιτήσεις'. The main content area features a search bar at the top with the text 'Εμφάνιση αιτήσεων που βρισκονται στο Στάδιο' and radio buttons for 'Όλα', 'Υποβολή', 'Επεξεργασία', and 'Διακτεροποίηση'. Below the search bar, the title 'Αιτήσεις Πολιτών' is displayed, followed by a '+ Νέο' button and other action buttons like 'Αναζήτηση' and 'Εκτίμηση'. A table with a filter icon and a '+' icon is shown below. The table has the following columns: 'Ενέργειες', 'Έτος', 'Αριθμός', 'Κατηγορία', 'Υπο-Κατηγορία', 'Στάδιο', 'Κατάσταση', 'Δικωρη', and 'Ημ/νία σύνταξ...'. The table is currently empty. At the bottom left, the text 'Powered by SingularLogic' is visible.

Αίτημα παραχώρησης κοινόχρηστου χώρου (Καταστήματα)

7. Στην εμφανιζόμενη σελίδα επιλέγουμε το είδος αίτησης, συμπληρώνουμε τα επιπλέον προσωπικά μας στοιχεία και ανεβάζουμε (upload) τα **απαραίτητα ζητούμενα δικαιολογητικά**. Στο τέλος, εφόσον έχουμε βεβαιωθεί ότι όλα μας τα στοιχεία και δικαιολογητικά είναι σωστά, στο πεδίο **“Οριστική Υποβολή”** επιλέγουμε την επιλογή **“Ναι”** και στη συνέχεια την επιλογή **“Αποθήκευση”**. Η αίτησή μας έχει πλέον αποσταλεί στην υπηρεσία και λάβει αριθμό πρωτοκόλλου.

Αίτηση

ΥΠΟΒΟΛΗ Σύνταξη

Βασικά Στοιχεία

Κατηγορία Υπηρεσιών* ΑΙΤΗΣΕΙΣ ΔΕΙΩΝ ΚΑΤΑΣΤΗΜΑΤΩΝ

Υπο-Κατηγορία Υπηρεσιών* ΑΔΕΙΑ ΧΡΗΣΗΣ ΚΟΙΝΟΧΡΗΣΤΟΥ ΧΩΡΟΥ (ΓΙΑ ΝΕΕΣ ΑΔΕΙΕΣ)

ΑΔΕΙΑ ΧΡΗΣΗΣ ΚΟΙΝΟΧΡΗΣΤΟΥ ΧΩΡΟΥ (ΓΙΑ ΠΑΛΑΙΟΥΣ ΔΙΚΑΙΟΥΧΟΥΣ)

Έτος Αίτησης 2024

Αριθμός Αίτησης

Οριστική Υποβολή Όχι

Στοιχεία Υποβόλης Ιστορικό

Επώνυμο* ΑΒΑΝΑΣΙΟΥ

Όνομα* ΕΥΑΓΓΕΛΟΣ

Όνομα Πατέρα* ΠΑΥΛΟΣ

Τηλέφωνο*

Διεύθυνση η/λ ταχυδρομείου*

Αριθμός Δελτίου Ταυτότητας

Πόλη Κατοικίας*

ΤΚ Κατοικίας*

Διεύθυνση Κατοικίας*

Θέμα*

Παρατηρήσεις

Αίτηση

Επώνυμο* ΑΒΑΝΑΣΙΟΥ

Όνομα* ΕΥΑΓΓΕΛΟΣ

Όνομα Πατέρα* ΠΑΥΛΟΣ

Τηλέφωνο*

Διεύθυνση η/λ ταχυδρομείου*

Αριθμός Δελτίου Ταυτότητας

Πόλη Κατοικίας*

ΤΚ Κατοικίας*

Διεύθυνση Κατοικίας*

Θέμα* ΑΔΕΙΑ ΧΡΗΣΗΣ ΚΟΙΝΟΧΡΗΣΤΟΥ ΧΩΡΟΥ (ΓΙΑ ΝΕΕΣ ΑΔΕΙΕΣ)

Παρατηρήσεις

Συνοδευτικά Δικαιολογητικά

Επισήμανση	Ενέργειες	Επισυναπτόμενο Έγγρα...	A/A	Περιγραφή	Έντυπο	Σύνδεσμος πληροφο...	Απαιτητό	Αποδεικτικό Ηλικ.
+	⬇️ ⬆️ ⬇️		1	Φωτοαντίγραφο Άδειας Ίδρυ...			Ναι	Ναι
+	⬇️ ⬆️ ⬇️		2	Σεργασμένο πλήρες σχέδιο ...			Ναι	Ναι
+	⬇️ ⬆️ ⬇️		3	Βεβαίωση μηχανολόγου μηχαν...			Ναι	Ναι
+	⬇️ ⬆️ ⬇️		4	Φωτογραφίες του εξωτερικού ...			Ναι	Ναι
+	⬇️ ⬆️ ⬇️		5	Θετική γνωμοδότηση από το ...			Ναι	Ναι
+	⬇️ ⬆️ ⬇️		6	Βεβαίωση από την Διεύθυν...			Ναι	Ναι